
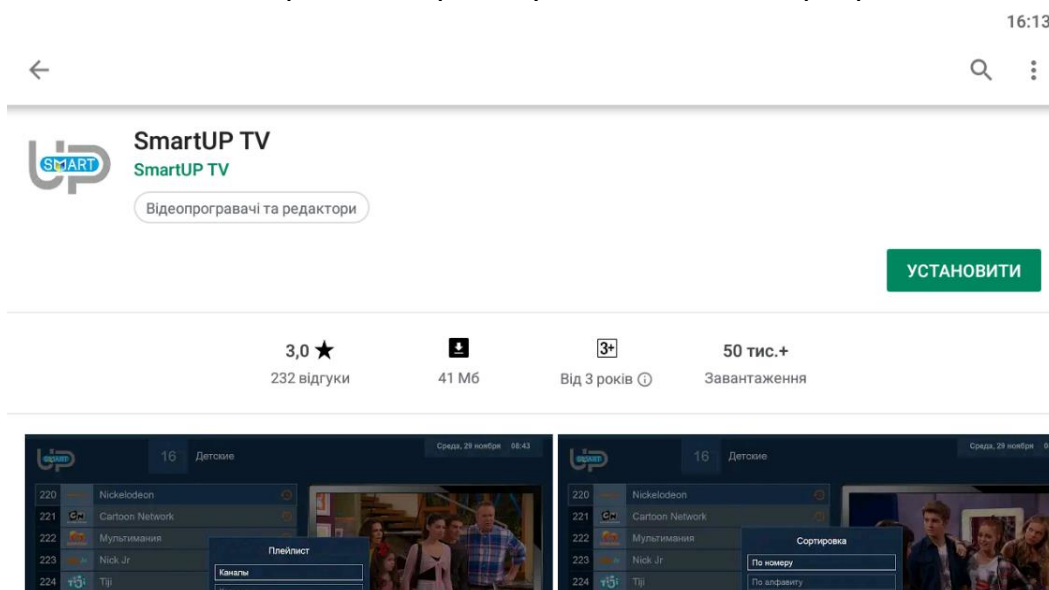


Android пристрої з «Google Play Market»


1. Зайдіть в «Play Market» та введіть в пошуковий рядок SmartUP та виберіть зі списку SmartUP TV або кнопку «пошуку»



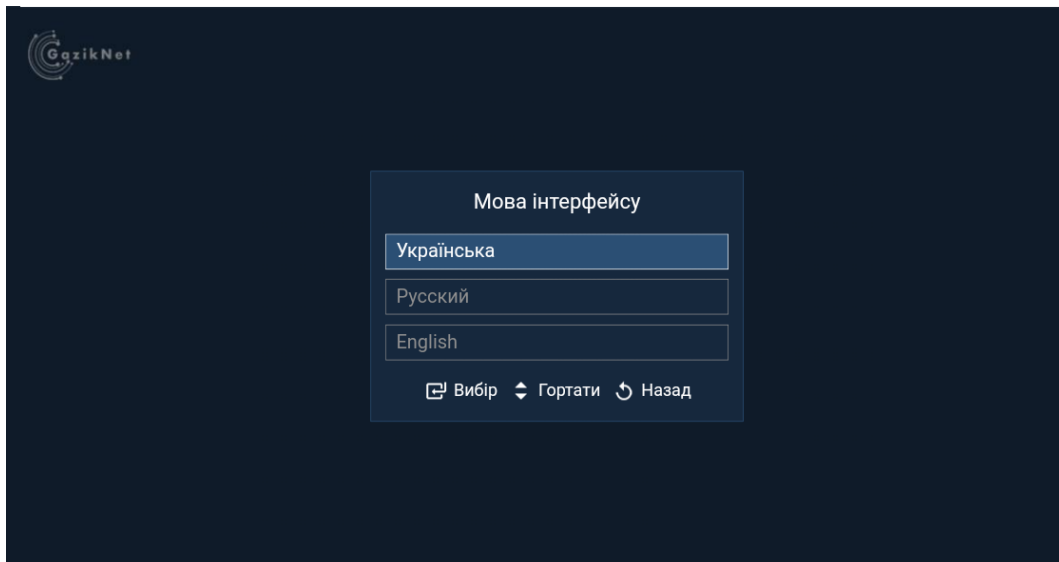
2. Встановіть програму SmartUP TV натиснувши кнопку «Встановити», дочекайтесь завершення процесу встановлення програми



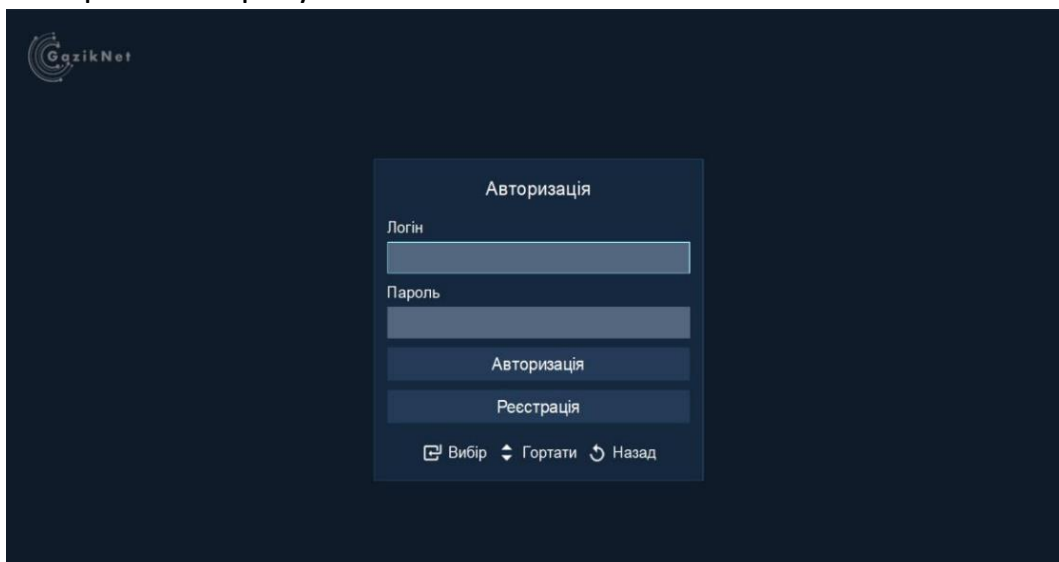
3. Натисніть кнопку «Відкрити»



4. Виберіть мову інтерфейсу за бажанням



5. В наступному меню "Авторизуватись" - у відповідних полях введіть логін та пароль, які ви отримали від оператора технічної підтримки. Після цього виберіть "Авторизуватись"



6. Насолоджуйтесь переглядом улюблених телеканалів